
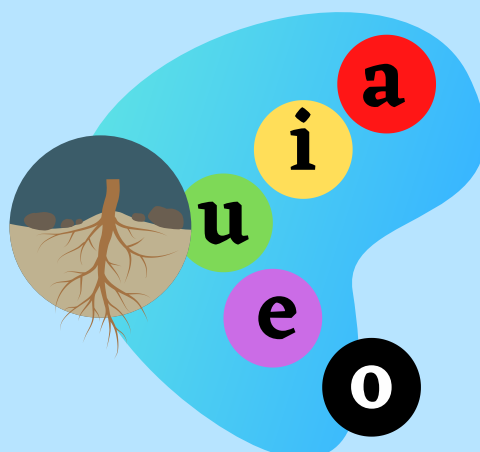


INTRODUCCIÓN A LA CONJUGACIÓN DE LOS VERBOS DEL GRUPO I: 5 DAN DOUSHI



Vamos a ver algunas conjugaciones de este grupo de verbos. Ojo, el objetivo de esta parte no es comprenderlas todas sino familiarizarse y tener una idea abstracta con su estilo en sí.



0. ¿Qué es Dan? - ¿Qué es Doushi?
1. あ段 Dan A / nivel A
2. い段 Dan I / Nivel I / Forma mas / 連用形
3. う段 Dan U / Nivel U / Forma jisho / 終止形 & 連体形
4. え段 Dan E / Nivel E / 已然形・假定形 & 命令形
5. お段 Dan O / Nivel O 未然形

Lección 4: 5 Dan Doushi

¿Qué es Dan? - ¿Qué es Doushi?

¿QUÉ ES «DAN»?

-¿Alguna vez has escuchado la palabra «dan»? Si has practicado Karate, Judo, Kendo, Kyudo, Iaido, Aikido, etc. seguramente sí.

«Dan» significa «nivel(es)» o «grado(s)»

¿QUÉ ES «DOUSHI»?

-«Doushi» es la palabra «Verbo(s)».

«5 Dan Doushi» son los verbos que terminan en uno de estos 9 sonidos

Ku Ej: Káku = escribir
Gu Ej: Oyógu = nadar
Su Ej: Hanásu = hablar
Mu Ej: Yómu = leer
Nu Ej: Shinú = morir
Bu Ej: Tóbu = volar
U Ej: Kaú = comprar
Tsu Ej: Mátsu = esperar
Ru Ej: Tóru = coger, tener en la mano, robar, sacar

Cada parte final de éstos se conjugan en 5 niveles, sonidos, o vocales:

Por ejemplo

あ段 / Dan A = Nivel A

い段 / Dan I = Nivel I

う段 / Dan U = Nivel U

え段 / Dan E = Nivel E

お段 / Dan O = Nivel O

Si un verbo acaba en el sonido «Ku», su conjugación es Ka, Ki, Ku, Ke y Ko.

Si otro termina en Mu, su conjugación es Ma, Mi, Mu, Me y Mo.

En la enseñanza de idioma japonés para extranjeros, «5 dan doushi» tiene otro nombre, los «verbos de grupo I».



Marca los verbos de GI
(las respuestas están en la siguiente página)

あき 書 あり いう い あそぶ かみなり
うた ある く ぬ おこる べんきょう
あま ふう しぬ わらう からて はる よむ

¿Sabías que?... La forma te y la forma ta fueron partes del nivel I (la forma masu) hace mucho mucho tiempo.

1 5段動詞
5だんどうし
Go Dan Doushi
Verbos de 5dan
5dan Verbs

語幹
ごかん
Gokan
radical, raíz
stem, root

"Kak-"

- かか : 4 principales y algunas más
kaka
- かき : ±10 principales y muuuuuuuuchas más
kaki
- かく : sólo 1 conjugación
kaku
- かけ : sólo 3 conjugaciones
kake
- かこ : sólo 1 conjugación
kako

かきた kakita (circled in green)

かきて kakite (crossed out with a red X)

て形
てけい
TeKei
Forma Te
Te form

た形
たけい
TaKei
Forma Ta
Ta form

かいた Kaita (circled in green)
±6 principales y algunas más

かいて Kaite (circled in green)
±10 principales y algunas más

SOLAMIKYOUSHITSU.COM

1. あ段 Dan A / nivel A

- Ku ⇨ Ka Ej: Kaku ⇨ Kaka-
- Gu ⇨ Ga Ej: Oyogu ⇨ Oyoga-
- Su ⇨ Sa Ej: Hanasu ⇨ Hanasa-
- Mu ⇨ Ma Ej: Yomu ⇨ Yoma-
- Nu ⇨ Na Ej: Shinu ⇨ Shina-
- Bu ⇨ Ba Ej: Tobu ⇨ Toba-
- U ⇨ Wa Ej: Kau ⇨ Kawa-
- Tsu ⇨ Ta Ej: Matsu ⇨ Mata-
- Ru ⇨ Ra Ej: Toru ⇨ Tora-

Hay 7 expresiones en total y algunas más heredadas del japonés antiguo. Vamos a ver unas pocas en este artículo porque no se trata de aprender todo de golpe sino de tener una idea general.

Coloquial negativa (No «hacer», no voy a «hacer»)

Raíz + a + nai

*Excepto un verbo semi-irregular: Aru ⇨ Nai



僕はそれ飲まないよ

(ぼくは それ のまないよ)

Bokuwa sore nomanai yo

*僕 (ぼく) Boku: yo

それ Sore: eso

飲まない (のまない) Nomanai: No beber

Pasiva (Ser/ Estar hecho)

Raíz + a + reru



酒に呑まれる

(さけに のまれる)

Sake ni nomareru

*酒 (さけ) Sake: bebida alcohólica;

呑まれる (のまれる)

Nomareru: ser bebido

Respuestas: しぬ あるく わらう いう おこる あそぶ よむ

Causativa (Hacer que alguien haga algo; hacer «hacer»)

Raíz + a + seru



赤ちゃんにミルクを飲ませる

(あかちゃんに みるくを のませる)


Akachan ni miruku wo nomaseru

*赤ちゃん (あかちゃん) Akachan: bebé

ミルク Miruku: leche, milk

飲ませる (のませる) Nomaseru: Hacer beber

une une une



👜 はたらく ⇒ はたら

🏊 およぐ ⇒ およ・

🏃 はしる ⇒ はし・

🦋 とぶ ⇒ と・

📖 よむ ⇒ よ・

🌸 はなす ⇒ はな・

• とばない

• はなさない

• らせる

• よまれる

• かない

• がせる

2. い段 Dan I / Nivel I / Forma mas / 連用形

Ku ⇨ Ki Ej: Kaku ⇨ Kaki-
Gu ⇨ Gi Ej: Oyogu ⇨ Oyogi-
Su ⇨ Shi Ej: Hanasu ⇨ Hanashi-
Mu ⇨ Mi Ej: Yomu ⇨ Yomi-
Nu ⇨ Ni Ej: Shinu ⇨ Shini-
Bu ⇨ Bi Ej: Tobu ⇨ Tobi-
U ⇨ I Ej: Kau ⇨ Kai-
Tsu ⇨ Chi Ej: Matsu ⇨ Machi-
Ru ⇨ Ri Ej: Toru ⇨ Tori-

El nivel I contiene más expresiones que los otros.

Básicas (Noken N5, N4 y N3) >10

Avanzadas (Noken N3, N2 y N1) >10

Vamos a ver algunos para cristalizar la imagen mental.

Deseo (querer «hacer»)

Raíz + i + tai



水が飲みたい
(みずが のみたい)
Mizu ga nomitai

*水 (みず) Mizu: agua
飲みたい (のみたい)
Nomitai: quiero beber

Hacer dos acciones al mismo tiempo («hacer A y B al mismo tiempo»)

Raíz + i + Nagara



お茶を飲みながらTVを見る
(おちゃを のみながら TVをみる)
Ocha wo nominagara TV wo Miru

*お茶 (おちゃ) Ocha: té
飲みながら (のみなながら) mientras bebe
見る (みる) Miru: Mirar

2. い段 **Dan I / Nivel I / Forma mas / 連用形**

Expresión formal («hacer»)

Raíz + i + Mas(u)



チチャモラーダを飲みます

(ちちゃもらーだを のみます)

Chicha morada wo nomimas

*飲みます (のみます) Nomimas:
beber (formal)

Escríbelos en formal ~ます

1) いぬは ()。

2) ぱんだは ()。

3) とりは ()。



4) くじらは ()。

みず の
水を飲む

たけ た
竹を食べる

およ
泳ぐ

と
飛ぶ



3. う段 Dan U / Nivel U / Forma jisho / 終止形 & 連体形

Solamente tenemos una expresión para este sonido y es el coloquial afirmativo.



En el diccionario, aparecen los verbos en esta terminación, por eso, lo denominaron «Jisho Kei (forma diccionario)» en la enseñanza japonesa para extranjeros.

Tiene otros nombres también, «Futsuu Kei (Forma normal; cotidiana)» y «Forma corta» dependiendo de los libros de texto.

4. え段 Dan E / Nivel E / 已然形・假定形 & 命令形

Hay 3 conjugaciones para este nivel. Imperativo muy fuerte, potencial y un tipo de condicional*.



1. Imperativo fuerte (¡A «hacer»!)
2. Potencial (Puedo «hacer»)
3. Condicional (Si lo «hace»)

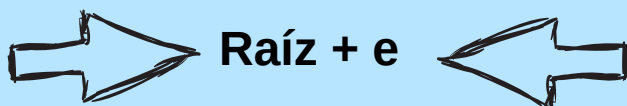
*Condicionales hay 4 en total.



- と
- ば
- たら
- なら

4. え段 **Dan E / Nivel E** / 已然形・仮定形 & 命令形

Imperativo fuerte (¡A «hacer»!)



Aquí te dejamos una canción de esta artista Douji Murita.
En esta canción se puede ver el uso del imperativo fuerte.



LYRICS

歌：森田童子
作詞：森田童子
作曲：森田童子

長いマフラー	ながいまふらあ
ふたりで 巻いた	ふたりでまいた
君の悴んだ	きみのかじかんだ
小さな手	小さな手
ポケットの中で	ぽけっとのなかで
冷たくて いい気持	つめたくていいきもち
雪よ降れ んーん	ゆきよふれ んーん
雪よ降れ んーん	ゆきよふれ んーん

*雪よ(ゆきよ)

Yuki yo: Oh, la nieve

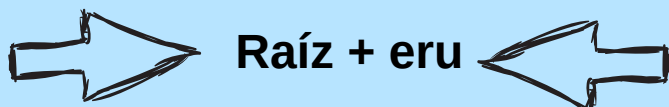
降れ(ふれ)

F(u)re: ¡qué se caiga del cielo!

去年の夏の	きよねんのなつの
君のTシャツみたい	きみのていしゃつみたい
白一色覆われて	しろいっしょくおおわれて
どこまでも	どこまでも
ぼくは 目を細めて	ぼくはめをほそめて
まぶしいヨ いい気持	まぶしいよ いいきもち
雪よ降れ んーん	ゆきよふれ んーん
雪よ降れ んーん	ゆきよふれ んーん

4. え段 **Dan E / Nivel E** / 已然形・仮定形 & 命令形

Potencial (Puedo «hacer»)



漢字が沢山読める

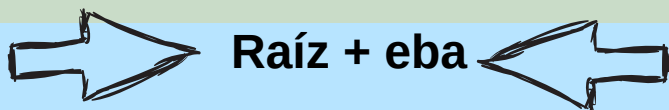
(かんじが たくさん よめる)

Kanjiga taksan yomeru

*漢字 (かんじ) Kanji: Carácter Han
沢山 (たくさん) Takusan: Muchos
読める (よめる) Yomeru: Poder leer



Condicional (Si lo «hace»)



何度も書けば上手くなる。

(なんどもかけば うまくなる)

Nandomo kakeba umakunaru

*何度も (なんども) Nandomo: Muchas veces
書けば (かけば) Kakeba: Si escribe
上手くなる (うまくなる) Umaku naru: Será habilidoso



5. お段 Dan 0 / Nivel 0 未然形

Al juntar el sonido «ou» a la raíz de un verbo podemos expresar «¡Vamos a hacer!» (“let’s do it” de inglés).

Volitivo (¡Vamos a «hacer»!)

⇒ Raíz + ou ⇐

Grupo I «quitar -u y añadir -ou»

Nadar: 泳ぐ (およぐ) Oyogu	泳ごう (およごう) Oyogou
Leer: 読む (よむ) Yomu	読もう (よもう) Yomou
Ir: 行く (いく) Iku	行こう (いこう) Ikou



ビールを飲もう!

(びーるを のもう!)

Biiru Wo Nomou!

*ビール (びーる) Biiru: Cerveza 飲む (のむ) Nomu: beber