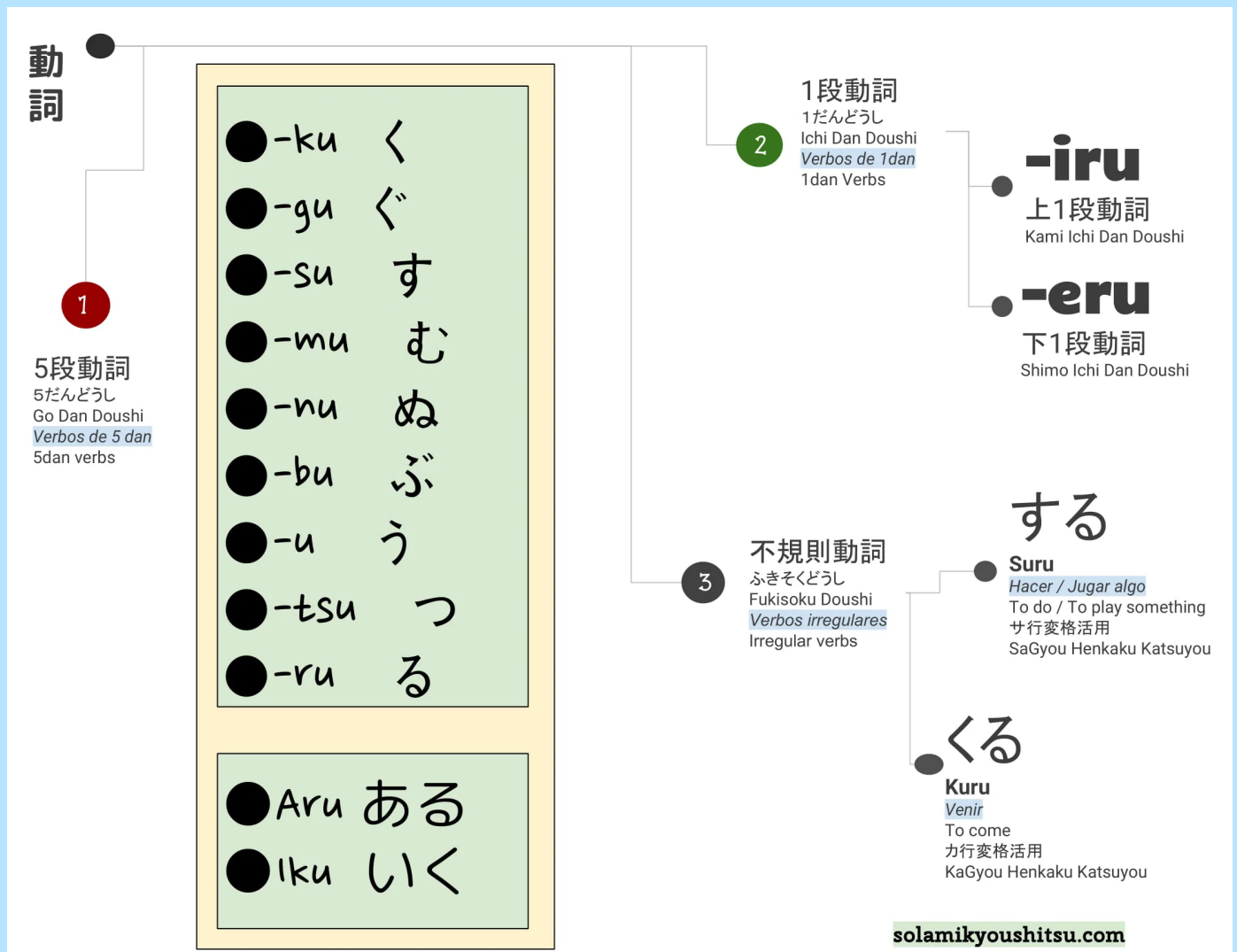


El Grupo I (5dan doushi)

El Grupo I está compuesto por verbos que terminan en Ku, Gu, Su, Mu, Nu, Bu, U, Tsu y Ru.

Se conjugan añadiendo las vocales «a», «i», «u», «e», «o» a la raíz de los verbos. En el diccionario, aparece la raíz más el sonido «u».



Los niveles de formalidad

Por ejemplo, escuchar en japonés se dice :
«kikú» (forma coloquial).

La conjugación de la forma educada de los verbos del Grupo I es sencilla, sólo tienes que realizar los siguiente pasos:

Kiku - kik - kiki

Primer paso: añadir el sonido «i» a la raíz del verbo (la raíz+i).
Es decir, cambiar la «u» por una «i».

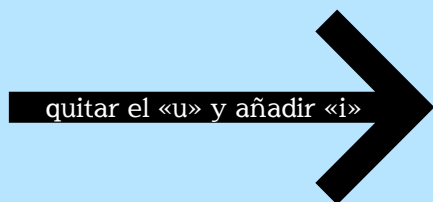
Kiki - kikimasu - kikimasen.

Segundo paso: añadir «mas» para afirmar y «masén» para negar como hemos aprendido antes.




♪ Chan chan chan...♪

聞く
Kikú



聞き
Kiki



✓聞きます ×聞きません
Kikimás < = > Kikimàsén

Afirmar y negar en presente

Por otro lado, la conjugación en forma coloquial de los verbos del Grupo I tiene algo de truco. Partiendo de la raíz del verbo, en japonés se afirma en presente añadiendo el sonido "u" (raíz + u). Kik + u = kiku (escuchar).

Sin embargo, para negar se utiliza una "a" y la negación "nai" que ya hemos aprendido (raíz+a+nai). Kik + a + nai = kikanai (no escuchar).



ビールを飲む / ビールを飲まない

biiru wo nomu / biiru wo nomanai

ビール (びいる) Biiru: cerveza / 飲む (のむ) Nomu: beber



本を読む / 本を読まない

Hon wo yomu / Hon wo yomanai

本 (ほん) Hon: libro / 読む (よむ) Yomu: leer



Si los verbos terminan en つ (tsu), la conjugación de la "a" se convierte en el sonido た (ta) y no "tsa". Es decir, ts + a = ta.



人を待つ / 人を待たない

hito wo matsu / hito wo matanai

人 (ひと) Hito: persona / 待つ (まつ) Matsu: esperar



X NO: ひとをまつあない (hito wo matsanai)



Para los verbos que terminan en う "u"*, la conjugación de la "a" es わ (wa).

* verbos que terminan con dos vocales ("au", "iu", "uu", "eu" y "ou"). Suu - suwanai (fumar) / Au - awanai (quedar).



煙草を吸う / 煙草を吸わない

tabako wo suu / tabako wo suwanai

煙草 (たばこ) tabaco / 吸う (すう) respirar, aspirar, inspirar



X NO: たばこをすあない (Tabako wo suanai)



VERBO ESPECIAL DEL GRUPO I: ARU

"Aru" significa existir; haber; estar; tener.

La negación coloquial del verbo ある (aru) es ない (nai)



毛がある / 毛がない

ke ga aru / ke ga nai

毛 (け) ke: el pelo / ある Aru: existir; haber; estar; tener



X NO: けがあらない (ke ga aranai)

Si todavía tienes dudas de cómo afirmar y negar en japonés, échale un vistazo a la siguiente tabla:

				
1 Escribir / To write Nadar / To swim Hablar / To talk Beber / To drink Morirse / To die Volar / To jump Comprar / To buy Coger(Esp) / To take	Kaku	Kakanai	Kakimas	Kakimasen
	Oyogu	Oyoganai	Oyogimas	Oyogimasen
	Hanasu	Hanasanai	Hanashimas	Hanashimasen
	Nomu	Nomanai	Nomimas	Nomimasen
	Shinu	Shinanai	Shinimas	Shinimasen
	Tobu	Tobanai	Tobimas	Tobimasen
	Kau	Kawanai	Kaimas	Kaimasen
	Matsu	Matanai	Machimas	Machimasen
	Toru	Toranai	Torimas	Torimasen
	Haber, Estar, Existir / To exist Ir / To go	Aru Iku	Nai Ikanai	Arimas Ikimas
2 Comer / To eat Memorizar / To memorize Mirar / To see Despertarse / To wake up	Taberu	Tabenai	Tabemas	Tabemasen
	Oboeru	Oboenai	Oboemas	Oboemasen
	Miru	Minai	Mimas	Mimasen
	Okiru	Okinai	Okimas	Okimasen
3 Hacer, Jugar algo / To do, To play something Venir / To come	Suru	Shinai	Shimas	Shimasen
	Kuru	Konai	Kimas	Kimasen